



FUNDACIÓN MISIÓN PAZ
ESTADO DE SITUACIÓN FINANCIERA
Al 31 de diciembre de 2025 y 2024
(Cifras expresadas en pesos)

		<u>31 de diciembre de</u>	
	<u>Notas</u>	<u>2.025</u>	<u>2.024</u>
ACTIVOS			
Activos corrientes			
Efectivo y equivalentes al efectivo	6	138.488.945	130.304.135
Deudores comerciales y otras cuentas por cobrar	7	245.344.634	191.287.216
Inventarios	8	28.982.673	37.803.447
Otros activos no financieros	9	1.515.162	85.701
Total activos corrientes		414.331.414	359.480.499
Activos no corrientes			
Propiedades, planta y equipo	10	239.028.957	273.917.777
Total activos no corrientes		239.028.957	273.917.777
Total activos		653.360.371	633.398.276
PASIVOS Y PATRIMONIO			
Pasivos corrientes			
Proveedores y otras cuentas por pagar	11	72.659.673	63.753.411
Impuestos por pagar	12	14.488.000	4.340.949
Beneficios a empleados	13	49.540.979	44.145.105
Provisiones y otros pasivos no financieros	14	17.329.500	-
Total pasivos corrientes		154.018.152	112.239.465
Total pasivos		154.018.152	112.239.465
Patrimonio			
	15		
Excedentes acumulados		491.675.714	506.399.404
Excedente del periodo		65.089.068	72.181.969
Ajustes por adopción de NIIF		(57.422.562)	(57.422.562)
Total patrimonio		499.342.220	521.158.811
Total pasivos y patrimonio		653.360.371	633.398.276



César Emilio Palacios Delgado
Representante legal


Carolina Caldón Rengifo
Contador
T.P. No. 161965-T


Fabián José Angulo
Revisor Fiscal
Designado por Crowe CO SAS
T.P. No. 259777-T
Ver opinión adjunta

FUNDACIÓN MISIÓN PAZ
ESTADO DEL RESULTADO INTEGRAL
Por los años terminados el 31 de diciembre de 2025 y 2024
(Cifras expresadas en pesos)

	<u>Notas</u>	<u>31 de diciembre de</u> <u>2.025</u>	<u>2.024</u>
Ingresos de actividades ordinarias	16	2.936.551.024	2.029.351.685
Costos de ventas	17	(64.078.262)	(72.170.437)
Excedente bruto		2.872.472.762	1.957.181.248
Otros ingresos	18	135.799	11.026
Gastos de administración	19	(2.705.827.653)	(1.856.150.333)
Otros gastos	20	(63.018.545)	(6.938.918)
Ingresos financieros	21	148.564	181.905
Gastos financieros	22	(30.375.053)	(19.649.011)
Excedente antes de impuestos		73.535.875	74.635.918
Gasto por impuesto a la renta	23	(8.446.807)	(2.453.949)
Excedente total		65.089.068	72.181.969



César Emilio Palacios D.
Representante legal



Carolina Caldón Rengifo
Contador
T.P.No. 161965-T




Fabián José Angulo
Revisor Fiscal
Designado por Crowe CO SAS
T.P.No. 259777-T
Ver opinión adjunta



FUNDACIÓN MISIÓN PAZ
ESTADO DE CAMBIOS EN EL PATRIMONIO
Por los años terminados el 31 de diciembre de 2025 y 2024
(Cifras expresadas en pesos)

	Excedente del periodo	Excedentes Acumulados	Ajustes por adopción de NIIF	Patrimonio Total
Saldo al 31 de diciembre de 2023	35.520.143	506.399.404	(57.422.562)	484.496.985
Reinversión de excedentes	(35.520.143)	-	-	(35.520.143)
Excedente del periodo	72.181.969	-	-	72.181.969
Saldo al 31 de diciembre de 2024	72.181.969	506.399.404	(57.422.562)	521.158.811
Reinversión de excedentes	(72.181.969)	(14.723.691)	-	(86.905.660)
Excedente del periodo	65.089.068	-	-	65.089.068
Saldo al 31 de diciembre de 2025	65.089.068	491.675.714	(57.422.562)	499.342.220



César Emilio Palacios Delgado
Representante legal



Carolina Caldón Rengifo
Contador
T.P. No. 161965-T


Fabián José Angulo
Revisor Fiscal
Designado por Crowe CO SAS
T.P. No. 259777-T
Ver opinión adjunta

FUNDACIÓN MISIÓN PAZ
ESTADO DE FLUJOS DE EFECTIVO
Por los años terminados el 31 de diciembre de 2025 y 2024
(Cifras expresadas en pesos)

	<u>31 de diciembre de</u>	
	<u>2025</u>	<u>2024</u>
Flujos de efectivo por actividades de operación:		
Excedente total	65.089.068	72.181.969
Ajustes por ingresos y gastos que no requirieron uso de efectivo		
Depreciación de propiedades, planta y equipo	35.688.819	35.578.124
Provisiones de impuestos	10.177.009	3.422.949
Deterioro de deudores	780.178	286.086
Deterioro de inventarios	4.560.052	2.725.142
Cambios en activos y pasivos de operación		
(Aumento) Disminución en deudores comerciales y otras cuentas por cobrar	(54.837.596)	41.680.482
Disminución (Aumento) en inventarios	4.260.722	(13.735.868)
(Aumento) Disminución en otros activos no financieros	(1.429.461)	5.147.827
Aumento (Disminución) en cuentas por pagar	8.906.262	(19.124.855)
(Disminución) en impuestos por pagar	(29.958)	(15.525.596)
Aumento (Disminución) en beneficios a los empleados	5.395.874	(19.662.126)
Aumento (Disminución) en provisiones y otros pasivos no financieros	17.329.500	(4.000.000)
Efectivo neto generado por actividades de operación	95.890.468	88.974.133
Flujos de efectivo por actividades de inversión:		
(Adiciones) y ventas de propiedades, planta y equipo	(799.999)	(1.979.901)
Efectivo neto utilizado en actividades de inversión	(799.999)	(1.979.901)
Flujos de efectivo por actividades de financiación:		
Reinversión de los excedentes del año anterior	(86.905.660)	(35.520.143)
Efectivo neto utilizado en actividades de financiación	(86.905.660)	(35.520.143)
Aumento neto en el efectivo y equivalentes al efectivo	8.184.810	51.474.089
Efectivo y equivalentes al efectivo al comienzo del período	130.304.135	78.830.045
Efectivo y equivalentes al efectivo al final del período	138.488.945	130.304.135


César Emilio Palacios Delgado
Representante legal


Carolina Caldón Rengifo
Contador
T.P. No. 161965-T


Fabián José Angulo
Revisor Fiscal
Designado por Crowe CO SAS
T.P. No. 259777-T
Ver opinión adjunta

Av. 7c1 #53-100
Alto Menga Cali Colombia

(572) 5242345 Ext.:147
Cel: 3116054064
www.fundacionmisionpaz.org



Estados Financieros

FUNDACIÓN MISIÓN PAZ

Al 31 de diciembre de 2025 y 2024

Notas a los estados financieros

(Expresado en pesos colombianos)

Nota 1. – Entidad que Reporta

La Fundación Misión Paz es una organización sin ánimo de lucro, nació en Cali, Colombia en el año 2003 con el propósito de ayudar a las personas en estado de vulneración de sus derechos, sin discriminación de sexo, religión, nacionalidad o clase social. Su campo de acción está enfocado en el trabajo articulado con las familias, niños, niñas y jóvenes, en sectores sociales estratégicos como son: Alimentación, educación, deporte, desarrollo empresarial y comunitario, con el objetivo fundamental de promover y fortalecer los principios y valores necesarios para el desarrollo de una mejor calidad de vida.

La experiencia que hemos tenido nos permite incidir en aspectos como la transformación de dinámicas familiares observadas en el mejoramiento y fortalecimiento de las relaciones y comunicación familiar acciones que promueven la protección de la niñez, la adolescencia y la juventud logrando velar por derechos y deberes.

Estamos comprometidos con nuestras labores, a través del mejoramiento continuo en la gestión de nuestros procesos, contemplamos el amor y la calidad como los factores que se debe impregnar a todas las actividades de nuestra organización y que es responsabilidad de todos y cada uno de sus empleados y voluntarios ya que desde la presidencia de la fundación y pasando por todos los niveles estratégicos creemos en la alianza entre institución, familia, comunidad y amor que fortalece principios y valores de los beneficiarios con el propósito de lograr en cada uno de ellos sea una persona feliz y que aporte a la sociedad, haciendo de los colaboradores, voluntarios y beneficiarios el mayor y mejor activo de nuestra institución.

Ejecutamos 10 programas en 15 líneas de acción orientados a la protección, alimentación, educación, desarrollo de habilidades y competencias que permiten el mejoramiento de las condiciones de vida. Para el año 2025 impactamos 38.361 personas entregando 341.280 raciones de comida que se convirtieron en la tranquilidad y felicidad de cada familia.

Negocio en marcha

Al preparar los estados financieros la gerencia ha evaluado la capacidad que tiene la Fundación para continuar en funcionamiento, considerando toda la información disponible sobre el futuro, que cubre al menos los doce meses siguientes a partir de la fecha sobre la que se informa, sin limitarse a dicho periodo, concluyendo que la Fundación tendrá continuidad en su operación y no tendrá cambios significativos en las cifras de los estados financieros, las cuales han sido determinadas bajo el principio de negocio en marcha .

En cumplimiento de lo dispuesto en el inciso tercero del artículo 4 de la Ley 2069 de 2020 y sus decretos reglamentarios 854 de agosto y 1378 de octubre de 2021, la gerencia ha efectuado el análisis de estos estados financieros, de la información financiera y de las proyecciones de la Fundación, concluyendo que no se tiene evidencia de la existencia de deterioros patrimoniales y riesgos de insolvencia que pudiesen afectar el cumplimiento de la hipótesis de negocio en marcha al cierre del ejercicio.

Nota 2. – Bases de preparación

2.1 Declaración de Cumplimiento con las NIIF

Los estados financieros de la Fundación han sido preparados de conformidad con las normas de contabilidad y de información financiera aceptadas en Colombia - NCIF, las cuales se basan en las Normas de Contabilidad y de Información Financiera adoptadas en Colombia (NCIF), establecidas en la Ley 1314 de 2009, para preparadores de la información financiera pertenecientes al Grupo 2, reglamentadas por el Decreto Único Reglamentario 2420 de 2015 modificado por el Decreto 2496 de 2015. Las NCIF se basan en la Norma Internacional de Información Financiera para Pequeñas y Medianas Entidades (NIIF para PYMES), emitida por el Consejo de Normas Internacionales de Contabilidad (International Accounting Standards Board – IASB). La norma de base corresponde a la traducida al español y emitida al 31 de diciembre de 2015 por el IASB.

2.2 Bases de Medición

Los estados financieros de la Fundación han sido preparados sobre la base del costo.

2.3 Moneda Funcional y de Presentación

La moneda funcional de la Fundación es el peso colombiano, dado que es la moneda del entorno económico principal en el que genera y usa el efectivo. Por lo tanto, los registros contables y la presentación de los estados financieros se realizan en pesos colombianos.

Nota 3. – Resumen de políticas contables significativas

Las políticas contables que se mencionan a continuación han sido aplicadas en la preparación del estado de situación financiera de apertura y han sido aplicadas consistentemente a todos los períodos presentados en los estados financieros, salvo que se indique lo contrario

3.1 Efectivo y equivalentes al efectivo

El efectivo y los equivalentes de efectivo incluyen el efectivo en caja, depósitos a la vista y otras inversiones de alta liquidez a corto plazo, con vencimiento original de tres meses o menos. Los sobregiros bancarios se muestran en los préstamos como pasivos corrientes en el estado de situación financiera.

3.2 Cuentas por cobrar

Las ventas se realizan con condiciones de crédito normales, esto es sin devengar intereses, razón por la cual las cuentas por cobrar se reconocen inicialmente a su precio de transacción. Posteriormente, se miden a costo amortizado utilizando el método de interés efectivo, menos el deterioro acumulado. Cuando existe evidencia objetiva de que los montos registrados de las cuentas por cobrar no son recuperables, la pérdida por deterioro se reconoce en resultados.

Deterioro de cuentas por cobrar

La Fundación evalúa al final de cada ejercicio si existe evidencia objetiva del deterioro de un activo financiero o grupo de activos financieros. Un activo financiero o un grupo de activos financieros está deteriorado y se ha incurrido en pérdidas por deterioro del valor, si existe evidencia objetiva del deterioro como resultado de uno o más eventos que hayan ocurrido después del reconocimiento inicial del activo (un "evento de pérdida") y que ese evento de pérdida (o eventos) tiene un impacto en los flujos de efectivo futuros estimados del activo financiero o grupo de activos financieros que pueden calcularse de forma fiable.

La evidencia de deterioro puede incluir indicadores sobre un deudor o un grupo de deudores que están experimentando dificultades financieras significativas, que no han efectuado sus pagos o que tienen retrasos en el pago de intereses o del principal, que existe la probabilidad de que sufran quiebra u otra reorganización financiera, y que los datos observables, tales como condiciones económicas relacionadas con atrasos, indican que existe una disminución medible de los flujos futuros de efectivo estimados.

El valor en libros del activo se reduce y el importe de la pérdida se reconoce en el estado de resultados. Si, en un periodo posterior, el monto de la pérdida por deterioro disminuye y la disminución puede ser objetivamente relacionada con un evento posterior al reconocimiento del deterioro, la reversión de la pérdida por deterioro reconocida previamente se reconoce en el estado de resultados.

Cuando una cuenta por cobrar se considera incobrable, se castiga contra la respectiva provisión para cuentas de cobranza dudosa. La recuperación posterior de montos previamente castigados se reconoce con crédito a la cuenta de "gastos de ventas y de comercialización" en el estado de resultados.

3.3 Inventarios

Los inventarios son medidos al menor entre el costo y su precio estimado de venta menos los costos de terminación y gastos de venta, utilizando el método promedio. El costo incluye el costo de compra neto de descuentos, rebajas y similares más todas las erogaciones necesarias incurridas para darles su condición y ubicación.

Los inventarios se evalúan para determinar el deterioro de valor en cada fecha de reporte. Cuando el precio de venta menos los costos de terminación y venta, es menor al valor en libros de los inventarios, se reconoce inmediatamente una pérdida en resultados y se presenta en el costo de venta o gasto según corresponda.

3.4 Propiedades, planta y equipo

La propiedad, planta y equipo se expresa al costo histórico menos la depreciación acumulada y cualquier pérdida por deterioro del valor acumulada. El costo histórico incluye los desembolsos directamente atribuibles para colocar el activo en su ubicación y condición necesarias para que pueda operar de la forma esperada por la gerencia.

Los valores residuales, las vidas útiles y los métodos de depreciación del activo se revisan, y se ajustan de manera prospectiva si es el caso, cuando hay un indicio de un cambio significativo desde la última fecha de reporte.

El importe en libros de un activo se reduce inmediatamente a su importe recuperable si el importe en libros del activo es mayor que su importe recuperable estimado.

Las ganancias y las pérdidas por disposiciones se determinan comparando los ingresos con el importe en libros y se reconocen en el estado de resultados en otros (gastos)/ingresos, netos.

Depreciación y vida útil

Los terrenos no se deprecian. La depreciación de otros activos se carga para asignar el costo de activos menos su valor residual durante sus vidas útiles estimadas, utilizando el método de línea recta. El rango de vidas útiles estimadas es de la siguiente manera:

TIPO DE ACTIVO	VIDA ÚTIL ESTIMADA
Terrenos	No se deprecian
Construcciones y edificaciones	40 – 120 años
Maquinaria y equipo	3 – 30 años
Equipo de oficina	3 años
Equipo de computación y comunicación	3 años
Flota y equipo de transporte	3 – 10 años
Acueductos, plantas y redes	3 – 40 años

3.5 Proveedores y cuentas por pagar

Los proveedores y cuentas por pagar son obligaciones basadas en condiciones de crédito normales y no tienen intereses. Se reconocen cuando la Fundación ha adquirido una obligación generada al recibir los riesgos y beneficios de bienes comprados o servicios adquiridos y son medidos al valor acordado con el proveedor.

3.6 Provisiones

Las provisiones se reconocen cuando la Fundación tiene una obligación presente legal o asumida como resultado de hechos pasados, es probable que se requiera una salida de recursos para liquidar la obligación y el importe se ha estimado de forma fiable. No se reconocen provisiones para futuras pérdidas operativas.

Cuando existen varias obligaciones similares, la probabilidad de que una salida de efectivo sea requerida se determina considerando el tipo de obligaciones como un todo. Se reconoce una provisión incluso si la probabilidad de la salida de un flujo de efectivo con respecto a cualquier partida incluida en la misma clase de obligaciones pueda ser pequeña.

Las provisiones se valoran por el valor presente de los desembolsos que se espera sean necesarios para liquidar la obligación usando una tasa de descuento antes de impuestos que refleje las evaluaciones del mercado actual del valor del dinero en el tiempo y de los riesgos específicos de la obligación. El aumento en la provisión debido al paso del tiempo se reconoce como un gasto financiero.

3.7 Impuesto de renta

El impuesto a la renta corriente se reconoce como un pasivo. Los pagos que realice la Fundación como anticipos, que están relacionados con mecanismos de recaudo anticipado del impuesto, se reconocen como un activo en el período correspondiente, y al final del periodo se aplican a la obligación.

El cargo por impuesto a la renta corriente se calcula sobre la base de las leyes tributarias promulgadas o sustancialmente promulgadas a la fecha del estado de situación financiera. La gerencia evalúa periódicamente la posición asumida en las declaraciones de impuesto, respecto de situaciones en las que las leyes tributarias son objeto de interpretación.

3.8 Beneficios a los empleados

Los beneficios a los empleados en la Fundación son de corto plazo, e incluyen salarios, cesantías, vacaciones, prima legal, intereses a las cesantías y todos aquellos conceptos que remuneran el servicio que prestan los empleados a la Fundación y que se espera liquidar totalmente antes de los doce meses siguientes al cierre anual sobre el que se informa en el que los empleados hayan prestado los servicios relacionados.

Estos beneficios son reconocidos en la medida en que el empleado presta sus servicios a la Fundación y se miden por el valor establecido en las normas laborales y/o en los acuerdos individuales establecidos entre el empleado y la Fundación.

3.9 Ingresos por actividades ordinarias

Reconocimiento de ingreso

El ingreso comprende el valor razonable de la contraprestación recibida o por recibir por la venta de bienes en el desarrollo normal de las actividades de la Fundación. El ingreso se muestra neto del impuesto al valor agregado, devoluciones, reembolsos y descuentos.

La Fundación reconoce el ingreso cuando el importe del ingreso puede ser medido confiablemente; es probable que los beneficios económicos futuros entrarán a la Fundación; y se cumplen criterios específicos para cada una de las actividades, como se describe a continuación.

Venta de bienes

Las ventas de los bienes se reconocen cuando el control pasa al cliente en el día en el que se realizó la transacción.

Prestación de servicios

El reconocimiento de los ingresos por la prestación de servicios se efectúa en el período contable en que se prestan los servicios, por referencia a la etapa de terminación de la transacción específica y evaluada sobre la base del servicio real provisto como una proporción del total de servicios que serán provistos.

Cuando los servicios se presten a través de un número indeterminado de actos, a lo largo de un periodo de tiempo especificado, los ingresos de actividades ordinarias se reconocen de forma lineal a lo largo del intervalo de tiempo acordado.

Ingresos por intereses

Los ingresos por intereses se reconocen utilizando el método de interés efectivo.

Ingresos por arrendamientos

El ingreso por arrendamientos de activos a terceros bajo un arrendamiento operativo se reconoce en el estado de resultados integrales en línea recta durante el periodo del arrendamiento.

3.10 Reconocimiento de costos y gastos

Los costos y gastos se reconocen en resultados al recibir el bien o servicio y el costo o gasto puede medirse con fiabilidad, independientemente del momento en que se paguen.

Nota 4. Juicios, estimaciones y supuestos contables significativos

Al preparar los estados financieros, la Gerencia asume una serie de juicios, estimados y supuestos sobre el reconocimiento y medición de activos, pasivos, ingresos y gastos, los cuales son evaluados periódicamente con base en la experiencia y otros factores. Los resultados reales pueden diferir de las estimaciones realizadas y podrían requerir de ajustes significativos en el valor en libros de los activos y pasivos afectados.

A continuación, se detallan los juicios realizados por la Gerencia al aplicar las políticas contables de la Fundación, que tienen el efecto más significativo en estos estados financieros.

Deterioro de deudores comerciales

La Fundación aplica el enfoque simplificado para cuentas por cobrar comerciales, y mide la corrección de valor por pérdidas, para determinar un importe igual a las pérdidas crediticias esperadas, durante el tiempo de vida del activo financiero.

Deterioro de Inventarios

Los valores netos realizables de los inventarios se determinan, tomando en consideración la evidencia más confiable que está disponible a la fecha del cierre anual, respecto del estado del inventario, precios de venta esperados y situación del mercado, entre otros.

La futura realización de estos inventarios puede verse afectada por cambios en el mercado, en la tecnología y en los hábitos de los consumidores, situaciones que pueden reducir los precios de venta.

Deterioro de propiedades, planta y equipo

En la evaluación de deterioro, la Fundación determina el valor recuperable de cada activo o unidad generadora de efectivo basada en el mayor entre el valor de uso o el valor razonable, neto de los activos. En la determinación del valor de uso se realizan estimaciones de los flujos de efectivo futuros esperados y se determina una tasa de interés para calcular su valor presente.

La incertidumbre de la estimación se relaciona con los supuestos sobre los resultados de operación futuros que genere el activo, así como con la determinación de una tasa de descuento adecuada. De otro lado, el valor razonable de los activos puede verse afectado por cambios en el mercado o en las condiciones y uso de los activos.

Vidas útiles y valores residuales de activos depreciables

La gerencia revisa su estimación de las vidas útiles y los valores residuales de los activos depreciables en cada fecha de reporte, con base en la utilidad esperada de los activos. Las incertidumbres en estas estimaciones se relacionan con la obsolescencia tecnológica que puede cambiar la utilidad de ciertos softwares y/o equipo de TI.

Nota 5. Objetivos y política de administración del riesgo

La Fundación está expuesta a varios riesgos relacionados con instrumentos financieros, como son los riesgos de liquidez y crediticio. La administración de los riesgos financieros de la Fundación se analiza por la gerencia en cooperación directa con la Asamblea General y se enfoca en asegurar los flujos de efectivo de la Fundación a corto y a mediano plazo, minimizando su exposición a los cambios de los mercados financieros.

La Fundación no realiza actividades de negociación con fines especulativos, ni efectúa operaciones de coberturas.

Para cada uno de los riesgos financieros se analiza la información cuantitativa y cualitativa disponible, como:



- Las exposiciones al riesgo y la forma en que surgen.
- Los objetivos, políticas y procesos para la gestión del riesgo, así como los métodos utilizados para medirlo.
- Los datos cuantitativos resumidos acerca de su exposición al riesgo al cierre del 2020.
- Las concentraciones de riesgo.

Riesgo de liquidez

El riesgo de liquidez consiste en que la Fundación pueda no ser capaz de cumplir con sus obligaciones, por lo que se deberán considerar los flujos de efectivo esperados de los activos financieros, al evaluar y administrar el riesgo de liquidez, en particular sus recursos de efectivo y sus cuentas por cobrar. La Fundación gestiona sus necesidades de liquidez al monitorear los pagos que deben ser realizados tanto de la deuda como de los intereses; así como, preparando pronósticos de entradas y salidas de efectivo. Las necesidades de liquidez para plazos de 90, 180 y 360 días se identifican mensualmente. Los requerimientos de efectivo neto se comparan con las facilidades de préstamo disponibles para poder determinar el alcance máximo o cualquier déficit. Este análisis permite identificar las facilidades de préstamos disponibles y si son suficientes para todo el periodo analizado.

Los recursos de efectivo existentes de la Fundación y las cuentas por cobrar exceden los requerimientos de flujo de efectivo actuales.

Riesgo crediticio

El riesgo crediticio es el riesgo de que los clientes y otros deudores no realicen su pago a la Fundación, por lo que su exposición a este riesgo se produce principalmente sobre los saldos de efectivo y equivalentes de efectivo y todos los deudores.

De acuerdo con los saldos del estado de situación financiera, la máxima exposición de riesgo crediticio por parte de la Fundación se presenta a continuación:

	Diciembre 31 de 2025	Diciembre 31 de 2024
Efectivo y equivalentes al efectivo	138.488.945	130.304.135
Deudores comerciales y otras cuentas por cobrar	245.344.634	191.287.216
Total	\$383.833.579	\$321.591.351



La Fundación considera que todos los activos financieros previamente mencionados que no están deteriorados ni vencidos, para cada una de las fechas de reporte bajo revisión, tienen una buena calidad de crédito debido al buen cumplimiento de sus acuerdos con clientes.

Con base en la información histórica acerca de las tasas de mora de clientes, la gerencia considera la calidad de crédito de las cuentas por cobrar que no están vencidas o deterioradas, como buena.

El riesgo crediticio para efectivo y equivalentes de efectivo es insignificante, ya que las contrapartes son bancos de buena reputación con altas calificaciones por parte de empresas calificadoras externas.

Nota 6. Efectivo y equivalentes al efectivo

El efectivo y equivalentes al efectivo se compone de dinero en caja, bancos y fondos, estas partidas no tienen ninguna restricción contractual para ser usadas y se encuentran medidas a valor razonable de acuerdo con lo dispuesto en la política contable.

El efectivo y sus equivalentes se encuentran distribuidos de la siguiente forma:

	Diciembre 31 de 2025	Diciembre 31 de 2024
Caja	1.225.876	5.360.864
Bancos	137.263.069	124.943.271
Total efectivo y equivalentes al efectivo	<u>\$138.488.945</u>	<u>\$130.304.135</u>

Nota 7. Deudores comerciales y otras cuentas por cobrar

Los clientes y otras cuentas por cobrar componen valores que contractualmente Fundación Misión Paz espera recibir dentro del giro ordinario de su negocio, en forma de efectivo u otro instrumento financiero.

El detalle de los deudores comerciales y otras cuentas por cobrar es el siguiente:

	Diciembre 31 de 2025	Diciembre 31 de 2024
Clientes	1.190.000	43.559.203
Empleados	857.954	325.000
Deudores Varios	244.076.858	148.138.284
Deterioro Deudores (1)	(780.178)	(735.271)
Total deudores y otras cuentas por cobrar	\$245.344.634	\$191.287.216

Para las cuentas por cobrar, la Fundación Misión Paz aplica criterios de medición del costo amortizado cuando estas sobrepasan un vencimiento superior a los términos y condiciones normales del modelo de negocio.

El saldo más significativo corresponde con la cuenta por cobrar a la Iglesia Misión Paz a las Naciones por valor de \$242.486.186, correspondiente a préstamos para cubrir gastos ordinarios de esta entidad.

1. El deterioro de deudores presentó las siguientes variaciones:

Detalle	Saldo Dic 2024	Gasto del periodo	Castigos	Saldo Dic 2024
Deterioro de Deudores	(735.271)	(780.178)	735.271	(780.178)



Nota 8. Inventarios

Los inventarios al 31 de diciembre de cada año están compuestos tal como se detalla a continuación:

	Diciembre 31 de 2025	Diciembre 31 de 2024
Mercancías no fabricadas	33.542.725	45.256.716
Deterioro de Inventarios (1)	(4.560.052)	(7.453.269)
Total Inventarios	\$28.982.673	\$37.803.447

El inventario de Fundación Misión Paz corresponde a productos destinados para la venta y el ajuste que se realiza por deterioro corresponde a los inventarios cuyo costo no se considera realizable.

(1). El deterioro del inventario presentó las siguientes variaciones:

Detalle	Saldo Dic 2024	Gasto del periodo	Castigos	Saldo Dic 2025
Deterioro de inventario	(7.453.269)	(4.560.052)	7.453.269	(4.560.052)

Para los inventarios que fueron objeto de estimación de deterioro, se estima una posibilidad de que puedan ser vendidos por un valor inferior a su costo.



Nota 9. Otros activos no financieros

Los otros activos no financieros al 31 de diciembre de cada año están compuestos tal como se detalla a continuación:

	Diciembre 31 de 2025	Diciembre 31 de 2024
Gastos pagados por anticipado	1.515.162	85.701
Total otros activos no financieros	\$1.515.162	\$85.701

Los gastos pagados por anticipado al cierre del año 2025 corresponden a desembolsos para la ejecución de eventos que se realizarán en el año 2.026.

Nota 10. Propiedades, planta y equipo

Los elementos de propiedad, planta y equipo de Fundación Misión Paz se componen de las siguientes partidas:

	Diciembre 31 de 2025	Diciembre 31 de 2024
Maquinaria y Equipo	342.056.184	342.056.184
Equipo de Oficina	94.981.056	94.181.056
Equipo de comunicación y cómputo	43.294.409	43.294.409
Depreciación Acumulada	(241.302.692)	(205.613.873)
Total propiedad planta y equipo	\$239.028.957	\$273.917.777



El detalle de los elementos de propiedad, planta y equipo a diciembre 31 de 2025 es el siguiente:

Detalle	Diciembre 31 de 2025		
	Costo	Depreciación	Valor Neto
Maquinaria y Equipo	342.056.184	(108.452.044)	233.604.140
Equipo de Oficina	94.981.056	(89.556.239)	5.424.817
Equipo de comunicación y cómputo	43.294.409	(43.294.409)	0
Total	\$480.331.649	\$(241.302.692)	\$239.028.957

El detalle de los elementos de propiedad, planta y equipo a diciembre 31 de 2024 es el siguiente:

Detalle	Diciembre 31 de 2024		
	Costo	Depreciación	Valor Neto
Maquinaria y Equipo	342.056.184	(76.322.777)	265.733.407
Equipo de Oficina	94.181.056	(85.996.687)	8.184.369
Equipo de comunicación y cómputo	43.294.409	(43.294.409)	0
Total	\$479.531.649	\$(205.613.873)	\$273.917.777

El detalle de los movimientos de Propiedades, planta y equipo por el año 2025 es el siguiente:

Detalle	Saldo Dic 2024	Adiciones	Retiros	Depreciación	Saldo Dic 2025
Maquinaria y equipo	265.733.407	0	0	(32.129.267)	233.604.140
Equipo de oficina	8.184.369	800.000	0	(3.559.552)	5.424.817
Equipo de comunicación y cómputo	0	0	0	0	0
Total	273.917.776	800.000	0	(35.688.819)	239.028.957

El detalle de los movimientos de Propiedades, planta y equipo por el año 2024 es el siguiente:

Detalle	Saldo Dic 2023	Adiciones	Retiros	Depreciación	Saldo Dic 2024
Maquinaria y equipo	298.624.141	0	0	(32.890.734)	265.733.407
Equipo de oficina	8.819.524	1.979.901	0	(2.615.056)	8.184.369
Equipo de comunicación y cómputo	72.334	0	0	(72.334)	0
Total	307.515.999	1.979.901	0	(35.578.124)	273.917.777

El método de depreciación utilizado es el de línea recta; no se tiene evidencia de deterioro por lo que no se incluyó en la conciliación.

Nota 11. Proveedores y otras cuentas por pagar

Los saldos de costos y gastos corresponden a compras de elementos necesarios para el desarrollo del objeto social de la Fundación. Las otras cuentas por pagar surgen de obligaciones adquiridas al efectuar retenciones a terceros y empleados, que posteriormente deben ser transferidos a entidades externas.

	Diciembre 31 de 2025	Diciembre 31 de 2024
Costos y gastos por pagar (1)	44.095.873	45.490.911
Retención en la fuente	1.235.000	963.000
Retención a título de industria y comercio	366.000	360.000
Aportes de nómina	16.593.900	10.067.900
Acreedores varios	10.368.900	6.871.600
Total Proveedores y otras cuentas por pagar	\$72.659.673	\$63.753.411

- (1) El saldo de los costos y gastos por pagar al 31 de diciembre de 2025 corresponde a bienes y servicios efectivamente recibidos, cuyos plazos de pago se encuentran dentro de los periodos normales pactados con los proveedores.

Nota 12. Impuestos por pagar

Los saldos de impuestos por pagar al 31 de diciembre de 2025 y 2024 son los siguientes:

	Diciembre 31 de 2025	Diciembre 31 de 2024
Impuestos sobre las ventas	5.928.000	2.099.000
Impuesto de renta y complementarios	6.939.000	1.058.949
Impuesto de industria y comercio	1.621.000	1.183.000
Total Impuestos por pagar	\$14.488.000	\$4.340.949

El gasto de impuesto de renta se genera por la no deducción fiscal de algunos gastos ajenos al desarrollo del objeto social, o que por disposiciones legales no son deducibles en la determinación de la renta líquida fiscal, tales como: donaciones no certificadas, impuestos asumidos, costos y gastos de ejercicios anteriores, entre otros.

Nota 13. Beneficios a empleados

Los beneficios a empleados corresponden a obligaciones laborales reconocidas de acuerdo con la normatividad legal vigente. Mensualmente se causan las obligaciones por concepto de cesantías, primas legales y vacaciones; las cuales son consolidadas a 31 de diciembre. Los pagos parciales de cesantías se efectúan a favor de los trabajadores previo cumplimiento de los requisitos establecidos en la ley; estos valores son tenidos en cuenta para establecer el pasivo final a favor de cada trabajador, el cual será consignado a los respectivos fondos.



	Diciembre 31 de 2025	Diciembre 31 de 2024
Salarios por pagar (1)	0	246.639
Prestaciones Sociales Consolidadas (2)	<u>49.540.979</u>	<u>43.898.466</u>
Total beneficios a empleados	<u><u>\$49.540.979</u></u>	<u><u>\$44.145.105</u></u>

(1) El saldo de salarios por pagar del año 2024 por \$246.639 corresponde a un nuevo colaborador que ingresó en la última semana de diciembre.

(2) El detalle de las prestaciones sociales es el siguiente:

	Diciembre 31 de 2025	Diciembre 31 de 2024
Cesantías	24.923.970	22.936.110
Intereses a las cesantías	3.162.828	2.942.702
Vacaciones	<u>21.454.181</u>	<u>18.019.654</u>
Total prestaciones sociales	<u><u>\$49.540.979</u></u>	<u><u>\$43.898.466</u></u>

Nota 14. Provisiones y Otros pasivos no financieros

El movimiento de las provisiones para los años 2025 y 2024 es el siguiente:

	Diciembre 31 de 2025	Diciembre 31 de 2024
Otros pasivos no Financieros	<u>17.329.500</u>	<u>0</u>
Total provisiones	<u><u>\$17.329.500</u></u>	<u><u>\$0</u></u>

Los otros pasivos no financieros de la Fundación al cierre de 2025 corresponden a ingresos recibidos por anticipado para la realización de eventos en el año 2026.

Nota 15. Patrimonio

El patrimonio de la Fundación para los años 2025 y 2024 se compone como se detalla a continuación:

	Diciembre 31 de 2025	Diciembre 31 de 2024
Excedentes acumulados	491.675.714	506.399.404
Excedente del periodo	65.089.068	72.181.969
Ajustes por adopción de NIIF	<u>(57.422.562)</u>	<u>(57.422.562)</u>
Total, patrimonio	<u>\$499.342.220</u>	<u>\$521.158.811</u>

Los excedentes del ejercicio obtenidos durante el periodo 2024 han sido reinvertidos durante el año 2025 en las actividades propias del objeto social de la Fundación. Los excedentes acumulados en años anteriores se conservan en el patrimonio, y serán destinados igualmente al desarrollo de estas actividades misionales cuando se requiera su destinación.

Nota 16. Ingresos de actividades ordinarias

El movimiento de los ingresos de actividades ordinarias para los años 2025 y 2024 es el siguiente:

	Diciembre 31 de 2025	Diciembre 31 de 2024
Comercio al por menor y al mayor	54.242.142	62.833.602
Actividades Inmobiliarias	113.133.277	81.983.613
Actividades de Asociación	2.769.175.605	1.891.051.697
Devoluciones en ventas	<u>0</u>	<u>(6.517.227)</u>
Total Ingresos de actividades ordinarias	<u>\$2.936.551.024</u>	<u>\$2.029.351.685</u>

Los ingresos por comercio al por mayor y menor corresponden con la venta de productos tales como: Materiales de audio y video, biblias, libros, conferencias, elementos de papelería, detalles, implementos de aseo, entre otros.

Los ingresos por actividades inmobiliarias son obtenidos por el alquiler de stands de la Fundación Misión Paz.

Durante el año 2025, la Fundación Misión Paz amplió la cobertura de sus Centros de Desarrollo Infantil, pasando de operar un (1) comedor a cuatro (4), en el marco del convenio suscrito con el Instituto Colombiano de Bienestar Familiar (ICBF). Como resultado de esta ampliación, se presentó un incremento en los ingresos por actividades de asociación, derivados de los recursos recibidos para la adecuada y oportuna prestación de los servicios asociados a este centro de operación.

Nota 17. Costo de ventas

El costo de ventas corresponde con el valor de compra de las mercancías que se venden, el detalle del valor para el año 2025 y 2024 es el siguiente:

	Diciembre 31 de 2025	Diciembre 31 de 2024
Comercio al por menor y al mayor	64.078.262	72.170.437
Total costo de venta	<u>\$64.078.262</u>	<u>\$72.170.437</u>

Los Costos de Ventas para los años 2025 y 2024 estuvieron representados de la siguiente manera:

	Diciembre 31 de 2025	Diciembre 31 de 2024
Venta de libros y biblias	35.610.166	34.669.034
Venta de papelería	28.468.096	37.501.403
Total costo de venta	<u>\$64.078.262</u>	<u>\$72.170.437</u>

En el período objeto de reporte, la entidad presentó una disminución en los ingresos por ventas derivada de un menor volumen de operaciones. En consecuencia, los costos de ventas registraron una reducción proporcional, considerando que estos corresponden principalmente a costos variables directamente atribuibles a la generación de los ingresos.

Nota 18. Otros ingresos

El movimiento de los otros ingresos de actividades ordinarias para los años 2025 y 2024 es el siguiente:

	Diciembre 31 de 2025	Diciembre 31 de 2024
Recuperaciones	135.799	11.026
Total otros ingresos	\$135.799	\$11.026

Para el año 2025 los otros ingresos corresponden a la recuperación de otros costos y gastos.

Nota 19. Gastos de administración

El movimiento de los gastos de administración para los años 2025 y 2024 es el siguiente:

	Diciembre 31 de 2025	Diciembre 31 de 2024
Gastos de personal	1.445.078.503	952.659.147
Honorarios	78.287.434	71.977.708
Impuestos	1.730.202	969.000
Arrendamientos	189.789.371	73.423.940
Seguros	11.446.399	6.232.768
Servicios	120.556.274	92.239.246
Legales	4.405.538	2.992.329
Mantenimiento	7.548.558	5.689.316
Adecuación e instalaciones	20.662.329	7.882.831
Gastos de Viaje	4.924.914	16.939.237
Depreciación	35.688.819	35.578.124
Deterioro	5.340.230	3.011.228
Diversos	780.369.082	586.555.459
Total, gastos de administración	2.705.827.653	1.856.150.333



Durante el año 2025, la Fundación amplió la cobertura de sus Centros de Desarrollo Infantil, pasando de uno (1) a cuatro (4) comedores en el marco del convenio suscrito con el Instituto Colombiano de Bienestar Familiar (ICBF).

Como consecuencia de esta ampliación operativa, los gastos administrativos presentaron un incremento generalizado, principalmente en los rubros de nómina, arrendamientos, servicios públicos, alimentación, adecuación de instalaciones y demás erogaciones necesarias para la adecuada gestión y supervisión de los nuevos centros.

El aumento registrado es consistente con el crecimiento en la estructura organizacional y en la capacidad instalada requerida para atender la expansión del servicio, y no obedece a cambios en políticas contables ni a situaciones extraordinarias.

Nota 20. Otros gastos

Los otros gastos corresponden a egresos por eventos que no se relacionan con la actividad de la compañía y que en ocasiones solo suceden esporádicamente:

	Diciembre 31 de 2025	Diciembre 31 de 2024
Costos y gastos de ejercicios anteriores	15.049.101	1.721.478
Impuestos asumidos	1.410.528	217.440
Donaciones (1)	43.608.000	5.000.000
Otros	<u>2.950.916</u>	<u>0</u>
Total otros gastos	<u>\$63.018.545</u>	<u>\$6.938.918</u>

(1) Durante el año 2025 se presentó un incremento en el gasto por donaciones, como resultado de una mayor asignación de recursos por la Fundación en cumplimiento de su objeto social.

Nota 21. Ingresos financieros

El movimiento de los ingresos financieros para los años 2025 y 2024 es el siguiente:

	Diciembre 31 de 2025	Diciembre 31 de 2024
Intereses	148.564	181.905
Total ingresos financieros	\$148.564	\$181.905

Los ingresos financieros corresponden a intereses generados por los rendimientos de las cuentas bancarias.

Nota 22. Gastos financieros

El movimiento de los gastos financieros para los años 2025 y 2024 es el siguiente:

	Diciembre 31 de 2025	Diciembre 31 de 2024
Gastos bancarios	7.438.215	3.324.093
Comisiones	10.082.129	8.276.876
Intereses	1.900	0
Gravamen al movimiento financiero	12.675.821	7.924.064
Otros gastos financieros	176.988	123.978
Total gastos financieros	\$30.375.053	\$19.649.011

Durante el año 2025, la Fundación presentó un incremento en los gastos financieros, principalmente como resultado de un mayor movimiento de recursos en sus cuentas bancarias, derivado del aumento en sus ingresos.



Nota 23. Impuesto de renta y complementarios

El valor de impuesto de renta y complementarios estimado para los periodos terminados al 31 de diciembre de 2025 y 2024, es el siguiente:

	Diciembre 31 de 2025	Diciembre 31 de 2024
Impuesto de renta y complementarios	<u>8.446.807</u>	<u>2.453.949</u>
Total impuesto de renta y complementarios	<u><u>\$8.446.807</u></u>	<u><u>\$2.453.949</u></u>

La Fundación se clasifica para efectos del impuesto de renta dentro del régimen tributario especial, en cumplimiento de lo dispuesto en los artículos 19 y 359 del estatuto tributario. Por tal motivo, sus excedentes tienen el carácter de exento, cuando se destinen directa o indirectamente a programas que desarrollen su objeto social y su actividad meritoria de la entidad. No obstante, aquella parte de los resultados del periodo que no cumpla con esta destinación genera un impuesto de renta a la tarifa del 20%. El gasto de impuesto de renta se genera por la no deducción fiscal de algunos gastos ajenos al desarrollo del objeto social, o que por disposiciones legales no son deducibles en la determinación de la renta líquida fiscal, tales como: donaciones no certificadas, impuestos asumidos, costos y gastos de ejercicios anteriores, entre otros.

Nota 24. Hechos ocurridos después del periodo sobre el que se informa


No se ha presentado ningún evento que requiera algún ajuste o que no requiera ajuste, pero sea significativo, entre la fecha de reporte y la fecha de autorización.



Nota 25. Aprobación de los Estados Financieros

Los estados financieros a 31 de diciembre de 2025 fueron autorizados para su emisión por la Asamblea General de Fundación Misión Paz en el mes de marzo de 2026.


César Emilio Palacios Delgado
Representante Legal


Carolina Caldón Rengifo
Contador
T.P. 161965 – T



**CERTIFICACIÓN DE LOS ESTADOS FINANCIEROS
A DICIEMBRE 31 DE 2025**

Señores
FUNDACIÓN MISIÓN PAZ
La Ciudad


Los suscritos representante legal y contador de Fundación Misión Paz, certificamos que los estados financieros de la organización al 31 de diciembre de 2025 y 2024 han sido fielmente tomados de los libros y que antes de ser puestos a su disposición y de terceros hemos verificado las siguientes afirmaciones contenidas en ellos:

- a. Las cifras incluidas son fielmente tomadas de los libros oficiales y auxiliares respectivos.
- b. No hemos tenido conocimiento de irregularidades que involucren a miembros de la Administración o empleados, que puedan tener efecto de importancia relativa sobre los Estados Financieros enunciados.
- c. Aseguramos la existencia de activos y pasivos cuantificables, así como los activos representan probables beneficios económicos futuros (derechos) y los pasivos representan probables sacrificios económicos futuros (obligaciones), obtenidos a cargo del ente económico en la fecha de corte y evaluados bajo métodos de reconocido valor técnico.
- d. Confirmamos la integridad de la información proporcionada puesto que todos los hechos económicos, han sido reconocidos en ellos.
- e. Los hechos económicos se han registrado, clasificado, descrito y revelado dentro de los Estados Financieros Básicos y sus respectivas notas, incluyendo sus gravámenes, restricciones a los activos; pasivos reales y contingentes, así como también las garantías que hemos dado a terceros, y no se han presentado hechos posteriores en el curso del periodo que requieran ajuste o revelaciones en los Estados Financieros o en las notas subsecuentes.
- f. Todos los elementos han sido reconocidos por sus valores apropiados de acuerdo con las Normas Internacionales de Información Financiera (NIIF) adoptadas en Colombia, emitidas por la Junta de Normas Internacionales de Contabilidad "IASB" y con las interpretaciones emitidas por el Comité de Interpretaciones de NIIF "CINIIF" aplicables a los preparadores de información clasificados en el grupo 2.
- g. La empresa ha cumplido con las normas de Seguridad Social de acuerdo con el Decreto 1406/99.

Dado en Cali a los 26 días del mes Febrero del año 2026.

Cordialmente,


CÉSAR EMILIO PALACIOS D.
Representante Legal
C.C. 16.763.171 Cali


CAROLINA CALDÓN R.
Contadora Pública
C.C. 31.713.109 Cali
T.P. 161965-T



**FUNDACIÓN
MISIÓN PAZ**

INFORME DE GESTIÓN AÑO 2025

Cali – Valle, Febrero de 2026

Calle 49N # 6N 107
Las Vallas Cali Colombia

(572) 6645000
www.fundacionmisionpaz.org



INDICE

1. Gestión obra social
2. Generación de recursos
3. Eventos
4. Social media
5. Departamento de proyectos



MENSAJE BENEFACTORES

Con el corazón inmerso en alegría me permito compartir con ustedes el balance de gestión de nuestra Fundación Misión Paz correspondiente al año 2025. A partir de un plan estratégico, se desarrollan acciones que consolidan a la fundación como un referente en operación y ejecución de programas y proyectos sociales.

Cómo familia Misión Paz, reiteramos nuestra gratitud a todos aquellos que, con sus valiosos aportes, nos permiten servir con amor y determinación a todos nuestros beneficiarios. Y en especial, a nuestro buen Dios, por su amor, dirección y respaldo para desarrollar exitosamente la gestión 2025, pues logramos impactar 38.361 personas haciendo entrega de 341.280 raciones durante el año.

Invito a que sigamos trabajando juntos y sigamos demostrando que ¡AMAMOS CON HECHOS!

Con manifestación de aprecio,

César Palacios Delgado
Representante Legal



1. GESTIÓN SOCIAL

La Fundación Misión Paz es una organización comprometida con el desarrollo social de nuestro país, encaminada en asistir personas en alto riesgo socio económico y con vulneración de derechos; brindándoles protección y atención integral en nutrición, educación, recreación, desarrollo empresarial y comunitario.

PROGRAMAS Y LINEAS DE ATENCIÓN

Ejecutamos 10 programas en 15 líneas de acción orientados a la protección, alimentación, educación, desarrollo de habilidades y competencias que permiten el mejoramiento de las condiciones de vida.

Programa	No. Beneficiados		Población Impactada	Raciones de Alimento	Atendidos en servicios
	Cant.	Acum. 2025	Acumulado 2025	Acumulado 2025	Acumulado 2025
Centro de Desarrollo infantil (Menga - Bellavista - San Pascual - Cañaveralejo)	352	1408	10.572	211.200	
Comedor Infantil charco azul	82	328	6.908	11.808	
Comedor Para el Adulto Mayor - ABBA	96	384	6.760	13.824	
Programa de Apoyo al Emprendedor (PAE)	88	352	352		352
Casa del Adulto Mayor Divino Maestro	21	84	4.142	22.680	
Centro de Rehabilitación Fundeser	48	192	4.776	17.280	
Mercados con Amor	216	864	6.736	18.144	
UPA Casino empleados	672	672	12.079	672	
UPA Alimentación servidores y voluntarios	3840	3840	17.664	3.840	
MP Kids Cali Domingo, sábado, Martes	29088	58176	58.176	29.088	
Brigadas de Asistencia Social	3528	14112	14.112	3.528	
Club Deportivo	64	256	256	9.216	256
Consultorio Jurídico	56	56	56	0	56

Emprendamos	120	480	480	0	480
Semillitas de Amor	90	360	360	0	90
Total Beneficiados	38.361	81.564	144.101	341.280	1.234

RACIONES DE COMIDA

Impactamos 38.361 personas en todos sus ciclos vitales; a través de 10 programas y 15 líneas de atención entregamos 341.280 raciones de comida, gracias a la inversión de \$1.716.619.000 M/C durante el año 2025.

Programa	No. Beneficiados	Población Impactada	Raciones de Alimento	Alimentación completa	Complemento Nutricional
	Cantidad	Acumulado 2024	Acumulado 2024		
Centro de Desarrollo infantil (Menga - Bellavista - San Pascual - Cañaveralejo)	352	10572	211.200	x	
Comedor Infantil charco azul	82	6908	11.808	x	
Comedor Para el Adulto Mayor - ABBA	96	6760	13.824	x	
Programa de Apoyo al Emprendedor (PAE)	88	352			
Casa del Adulto Mayor Divino Maestro	21	4142	22.680	x	
Centro de Rehabilitación Fundeser	48	4776	17.280	x	
Mercados con Amor	216	6736	18.144	x	
UPA Casino empleados	672	12079	672	x	
UPA Alimentación servidores y voluntarios	3840	17664	3.840	x	
MP Kids Cali Domingo, sábado, Martes	29088	58176	29.088		
Brigadas de Asistencia Social	3528	14112	3.528		x
Club Deportivo	64	256	9.216	x	
Consultorio Jurídico	56	56	0		
Emprendamos	120	480	0		
Semillitas de Amor	90	360	0		
Total Beneficiados	38.361	143.429	341.280		

1.1 CENTRO DE DESARROLLO INFANTIL CDI

En asocio con ICBF, operamos los Centros de Desarrollo Infantil ubicados en Alto Menga, Bellavista, San Pascual y Cañaveralejo, a través de la política de Estado



“De Cero a Siempre”, es un centro de atención infantil dirigido a niñas y niños de primera infancia en condiciones de vulnerabilidad, en el rango de edad 2-5 años, donde se brindan los siguientes servicios de manera gratuita:

- Atención alimentaria en tres momentos cruciales del día
- Atención pedagógica con personal certificado
- Seguimiento en su crecimiento y desarrollo
- Seguimiento nutricional
- Acompañamiento psicosocial a los beneficiarios y sus padres.

A través de estos espacios, buscamos potenciar el desarrollo integral de las niñas y los niños, a partir del fortalecimiento de interacciones, ambientes y experiencias pedagógicas, garantizando y promoviendo la protección integral de sus derechos.

Este programa genera 25 empleos directos de especialistas en la atención a la primera infancia.

1.2 COMEDORES INFANTILES

A través de este programa, nuestro banco de alimentos pretende mejorar las condiciones nutricionales de la población infantil Ubicados en comunidades vulnerables de las ciudades de Cali, beneficiamos a niños, niñas y adolescentes garantizando su alimentación, con el objetivo de disminuir los índices de deserción escolar.

Comprendemos que la alimentación adecuada es la clave para el desarrollo integral de los menores, así como para su rendimiento escolar. Al proporcionar comidas saludables de forma regular, trabajamos para reducir los índices de la deserción escolar, permitiendo que los niños puedan concentrarse en su educación y tengan futuro prometedor.

En 2025, impactamos un total de 6.908 personas entregando 11.808 raciones de alimento.



1.3 COMEDOR PARA EL ADULTO MAYOR - ABBA (ANCIANOS BENDECIDOS Y BIEN ALIMENTADOS)

Ubicado en el barrio Charco Azul de Cali, garantizamos la alimentación de adultos mayores en condición de vulnerabilidad. Este programa se destaca por promover compañía y atención a un segmento de la población que a menudo enfrenta el aislamiento y soledad.

Somos abanderados en el fomento de una vejez digna, justa y plena, es por esto que trabajamos arduamente para retribuir a aquellos que durante tanto tiempo sembraron en un mejor futuro para las generaciones presentes y las venideras. En 2025, impactamos un total de 6.760 personas entregando 13.824 raciones de alimento.

1.4 BANCO DE ALIMENTOS

Este programa brinda protección alimentaria a sus beneficiarios de manera directa con la elaboración y entrega de alimentos en la Unidad Productora de alimentos de la Fundación Misión Paz o a través de apoyo a entidades que desarrollan proyectos de atención a personas en estado de vulnerabilidad, este programa actualmente atiende en 6 líneas de atención. A continuación, mencionamos algunos de ellos.

A. FUNDESER

A través de nuestro banco de alimentos, cada mes aportamos protección alimentaria como apoyo al trabajo realizado por la IPS FUNDESER, ubicada en el municipio de Rozo – Valle del Cauca, quienes lideran el proceso de rehabilitación del consumo de sustancias psicoactivas entre hombres y mujeres que buscan superar sus adicciones, encaminándose a un futuro prometedor lleno de nuevos desafíos. Como Fundación Misión Paz brindamos protección alimentaria a sus beneficiarios, entregando 17.280 raciones de alimento.



B. CASA DEL ADULTO MAYOR DIVINO MAESTRO

Brindamos protección alimentaria a personas de la tercera edad, residentes de la Casa del Adulto Mayor Divino Maestro, ubicada en el barrio Libertadores de la ciudad de Cali – Valle del Cauca. En nuestra fundación, acompañamos a redescubrir el significado de esta etapa de la vida, fomentando una perspectiva positiva y enriquecedora de la vejez, promoviendo la fe, la reconciliación, la autoestima y la autoaceptación.

Nos comprometemos a garantizar que los derechos de los adultos mayores sean respetados y protegidos. Luchamos por su dignidad, igualdad y acceso necesidades básicas esenciales, que se traducirán en el mejoramiento de su calidad de vida. Como Fundación Misión Paz brindamos protección alimentaria, entregando 22.680 raciones de alimento.

C. MERCADOS CON AMOR

Es otro programa que nace de nuestra profunda preocupación por las familias en condición de vulnerabilidad. A través de la cuidadosa gestión de los alimentos provenientes de nuestra unidad productora, nos enfocamos en ofrecer productos básicos esenciales de la canasta familiar. Cada mes, organizamos distribuciones de canastas de alimentos que contienen productos como arroz, legumbres, sal, azúcar, atún, panela, etc.

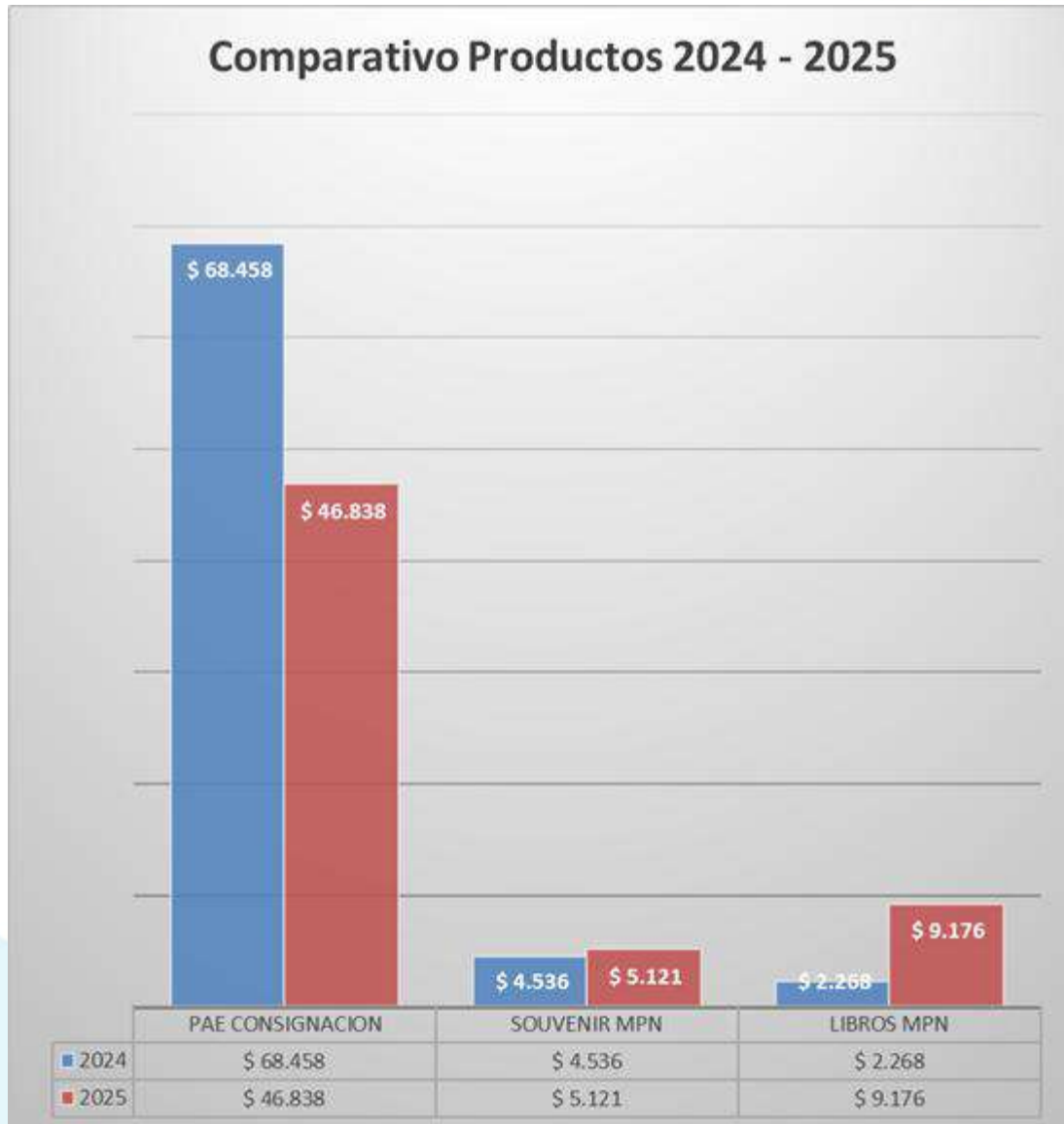
A través de Mercados con Amor no solo damos acceso a alimentos no perecederos, sino que generamos un impacto positivo en la calidad de las familias, ofreciéndoles una esperanza. Como Fundación Misión Paz beneficiamos en el año 2025 con 18.144 raciones de alimento complementario.

1.5 PROGRAMA DE APOYO AL EMPRENDEDOR

Acompañamos y apoyamos el desarrollo de emprendedores, que buscan posicionar o mejorar la competitividad de sus productos generando un desarrollo en su entorno económico y social. El Programa de Apoyo al Emprendedor PAE, pone a disposición de los emprendedores de la Fundación Misión Paz, una plataforma diseñada para facilitar la exhibición y venta de los productos fabricados y/o comercializados, con un tráfico semanal de 8.000 personas, impulsando así, la mejora en los ingresos individuales y familiares de nuestros beneficiarios, contribuyendo al desarrollo de sus condiciones y calidad de vida.

Durante el 2025, este programa generó más de 61 millones de pesos en ingresos.

ACUMULADO		
	2024	2025
PAE CONSIGNACION	\$ 68.458	\$ 46.838
SOUVENIR MPN	\$ 4.536	\$ 5.121
LIBROS MPN	\$ 2.268	\$ 9.176
TOTAL	\$ 75.262	\$ 61.135



1.6 EMPRENDAMOS

Tiene como propósito potenciar y ampliar el impacto del Programa de Apoyo al Emprendedor. Esta iniciativa se centra en la formación integral de futuros empresarios, proporcionando la capacitación necesaria para que desarrollen sus ideas de negocio de



manera efectiva. A través de talleres, charlas y mentorías especializadas, trabajamos en el desarrollo de talentos y habilidades que son fundamentales para el éxito empresarial.

Nuestro enfoque en el “Saber Hacer” permite que los participantes no solo adquieran conocimientos teóricos, sino que también desarrollen competencias prácticas que les ayuden a enfrentar los desafíos de emprender. En el 2025 beneficiamos a 120 emprendedores a través de charlas totalmente gratuitas.

1.7 CLUB DEPORTIVO

Es un programa sin ánimo de lucro, que existe con el fin de fomentar y patrocinar la práctica del deporte en la modalidad Fútbol. Ofrecemos espacios de formación, recreación, competencia y aprovechamiento del tiempo libre impulsando programas de interés público y social, regido por la Ley 181 de 1995 y sus normas reglamentarias, con el objetivo de garantizar condiciones de desarrollo físico e intelectual saludable a niños, niñas y adolescentes de los barrios Charco Azul y Manuela Beltrán. Actualmente contamos con 64 niños que son beneficiados con entrenos recurrentes durante la semana.

1.8 CONSULTORIO JURIDICO

Brindamos asesoría legal y jurídica totalmente gratis a las personas que necesiten el acompañamiento en proceso jurídicos. Sabemos que el acceso a la justicia es un derecho fundamental y nuestro objetivo es eliminar las barreras económicas que enfrentan las personas en situación de vulnerabilidad.

Contamos con un equipo de profesionales capacitados que brindan apoyo en diversas áreas legales incluyendo derecho de familia, comercial, civil, laboral, etc.

Al ofrecer esta asesoría, facilitamos a las personas una mejor comprensión de sus derechos y opciones legales, llevándolas a que puedan tomar decisiones informadas en sus situaciones actuales. En el 2025, atendimos 56 beneficiarios.



1.9 SEMILLITAS DE AMOR

Enfocado en brindar apoyo a las madres en condiciones de vulnerabilidad durante su proceso de gestación y lactancia, promovemos la adquisición de conocimiento y habilidades para fortalecer las prácticas del cuidado y crianza de sus hijos previniendo enfermedades prevalentes y hábitos inadecuados. Beneficiamos a través de la entrega de artículos de cuidado para los bebés, además de capacitaciones en estimulación desde el vientre y pautas del buen manejo del embarazo.

Durante el año 2025 se logró impactar 90 personas con diferentes eventos en las comunidades:

- A.** Baby Shower Semillitas de Amor en el barrio Siloé: Se realizó en el mes de Mayo y se entregaron beneficios a 50 madres gestantes y lactantes. Quienes fueron capacitadas en el arte de la panadería con una alianza estratégica realizada con Distribuidora La Costa y Colmaiz.
- B.** Baby Shower Semillitas de Amor en el barrio Manuela Beltrán: Se realizó en el mes de Mayo y se entregaron beneficios a 40 madres gestantes y lactantes. Quienes fueron capacitadas en el arte de la panadería con una alianza estratégica realizada con Distribuidora La Costa y Colmaiz.

1.10 CONVENIOS INTERINSTITUCIONALES

Producto de desarrollo social de nuestra fundación, articulamos con entidades del estado y empresas privadas con el fin de ampliar la cobertura y atención de nuestros beneficiarios.

1.11 BRIGADAS SOCIALES

Son una respuesta directa a las necesidades de las familias que se encuentran en condición de vulnerabilidad. Con un enfoque en la atención comunitaria, llevamos a cabo entregas de productos de alimentación, artículos deportivos, así como entregas de artículos para remodelaciones o reparaciones y regalos para niños y niñas.



Nuestro compromiso va más allá de la entrega de bienes, ya que buscamos establecer vínculos de confianza con las comunidades a las que servimos. Trabajamos de la mano con los líderes más urgentes y diseñar estrategias efectivas, garantizando así que nuestro apoyo sea pertinente y significativo para cada familia.

En 2025, para la temporada entregamos más de 1.800 regalos, mercados, ropa y zapatos. Realizamos novenas navideñas en las comunas 1 (Barrio San Pascual), comuna 2 (barrio Alto Menga), comuna 3 (Barrio Bellavista en la comuna 14 (Barrio Manuela Beltrán sector 1 y 2), en la comuna 13 (Barrio Charco Azul) Comuna 14 (Barrio Villa San Marcos), en la comuna 20 (barrios Cañaveralejo y Siloé), en el municipio de Yumbo y en el municipio de Rozo.

2. GENERACION DE RECURSOS

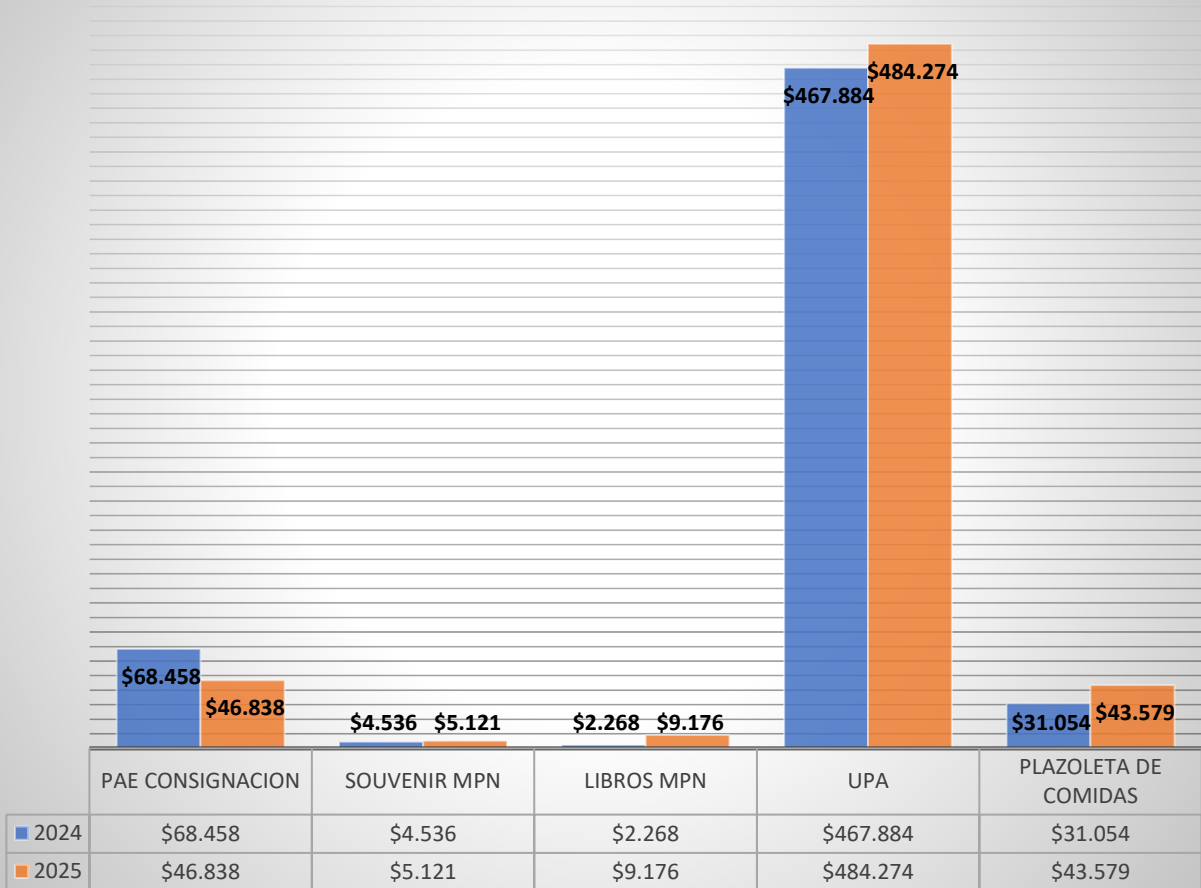
PAE: Acompañamos y apoyamos el crecimiento de emprendedores y empresarios que buscan proporcionar o mejorar el alcance en la venta de sus productos, en esta línea de atención se incluyen los ingresos por MPN producciones editoriales, música, audio y video.

UPA: Por medio de los servicios de alimentación prestado en las dos cafeterías con punto fijo en Misión Paz Arena y a través de los servicios de Catering, logramos generar \$484.274.000.

PLAZOLETA DE COMIDAS: Por medio de la concesión de espacios para nuestros emprendedores como puntos fijos de alimentación, logramos generar \$43.579.000.

ACUMULADO		
	2024	2025
PAE CONSIGNACION	\$ 68.458	\$ 46.838
SOUVENIR MPN	\$ 4.536	\$ 5.121
LIBROS MPN	\$ 2.268	\$ 9.176
UPA	\$ 467.884	\$ 484.274
PLAZOLETA DE COMIDAS	\$ 31.054	\$ 43.579
TOTAL	\$ 574.200	\$ 588.988

Comparativo Productos 2024 - 2025



3. EVENTOS

Como departamento de eventos, nuestro principal objetivo es posicionar las instalaciones del Centro Internacional de Desarrollo, ubicada en el km 1 de la antigua vía a Yumbo. situado en un terreno de 132.000 m2, con un auditorio con capacidad de 10.000 personas, totalmente dotado con equipos de sonido, una pantalla central de 10x4 metros, dos pantallas laterales de 3x2 metros y equipos de video.

El departamento de eventos comprende cinco líneas de generación de ingresos: Patrocinios para congresos institucionales, paquetes publicitarios, alquileres de infraestructura, eventos comerciales y servicios de logística.

En el año 2025 se realizaron los siguientes eventos en calidad de alquiler en las instalaciones del Centro Internacional de Desarrollo CIDS, además de las ferias empresariales.

LISTADO DE EVENTOS 2025				
N°	CLIENTE	FECHA	VALOR	Observaciones
1	Iglesia Pentecostal del Movimiento Misionero Mundial	15 al 18 de enero	\$ 90.000.000	10.000 personas
2	Charla capacitación	8 de Mayo	\$ 400.000	6 personas
3	Evento Dr. Byter	may-09	\$ 8.000.000	700 personas
4	Concierto Saraí Rivera	25 de Mayo	\$ 105.792.068	2000 personas
5	Parrilla Fest	28 y 29 de Junio	\$ 3.000.000	Rotación de 5,000 personas
6	Car Audio	29 de Junio	\$ 5.000.000	400 personas
7	Grados Edwin Jaramillo	12 de Julio	\$ 14.000.000	1000 graduandos
8	Evento Motos HERO	13 de Julio	\$ 2.000.000	Zona parqueadero 3 - 100 personas

9	Grados Edwin Jaramillo	19 de Julio	\$ 11.500.000	1000 graduandos
11	Conferencia Sonido JBL	23 de Julio	\$ 2.100.000	50 personas
12	La noche de Pablo y Silas - Iglesia Pentecostal Unida de Colombia	17 de Agosto	\$ 38.000.000	4000 personas
13	Perros Criollos	12-sep	\$ 40.000.000	10.000 personas
14	Urban Fest - Jey Kalyl	19 de septiembre	\$ 2.000.000	Evento CIDS - 400 personas / El Cielo
15	Conferencia Sonido JBL	25 de septiembre	\$ 2.100.000	
16	Evento educativo PIO	03 de octubre	\$ 17.900.000	1200 personas
17	Explosión 2025	oct-14	\$ 50.843.853	Patrocinios y ventas de alimentos
18	Concierto Marcos Witt	18 de oct	\$ 32.420.000	3000 personas
20	Dirt Raiders Festival	Noviembre	\$ 2.000.000	Parqueadero 3 - pendiente confirmación fecha
21	Evento Omnilife	22 de noviembre	\$ 26.650.000	conferencias
24	Grados Liceo Los Pinos	19 de diciembre	\$ 11.500.000	
Total			\$ 465.205.921	

4. SOCIAL MEDIA

Las redes sociales de la Fundación en Facebook y Twitter, y en conjunto con Instagram fortalecimos la presencia y alcance en medios digitales.



Estos medios de comunicación social nos permitieron dar a conocer la labor desarrollada por nuestra Fundación, interactuando con más de 3.000 personas.

5. DEPARTAMENTO DE PROYECTOS

La estructuración del departamento de proyectos realizada durante el 2025 permite definir y mantener estándares de procesos relacionados con la gestión de proyectos de la Organización Misión Paz para potencializar la labor social que actualmente desarrolla.

Dentro de los primeros logros obtenidos por el departamento de proyectos, se destaca:

- A.** Renovación de la certificación de más de 1.200 millones de pesos en 20 códigos UNSPSC en el registro único de proponentes – RUP.
- B.** Renovación del contrato en Primera Infancia con el Instituto Colombiano de Bienestar Familiar, por más de 2.000 millones

DICTAMEN DEL REVISOR FISCAL

A los miembros de la Asamblea General de la FUNDACIÓN MISIÓN PAZ

Informe sobre la auditoría de los estados financieros

Opinión

He auditado los estados financieros de la FUNDACIÓN MISIÓN PAZ, en adelante “la Fundación”. que comprenden el estado de situación financiera a 31 de diciembre de 2025, el estado de resultados, el estado de cambios en el patrimonio neto y el estado de flujos de efectivo correspondientes al ejercicio terminado en esa fecha, así como las notas explicativas de los estados financieros que incluyen un resumen de las políticas contables significativas.

En mi opinión, los citados estados financieros auditados por mí, tomados de los libros, presentan razonablemente, en todos los aspectos significativos, la situación financiera de la FUNDACIÓN MISIÓN PAZ. al 31 de diciembre de 2025, los resultados de sus operaciones y sus flujos de efectivo por el año terminado en esa fecha, de conformidad con las Normas de Contabilidad y de Información Financiera aceptadas en Colombia.

Fundamentos de la opinión

He llevado a cabo mi auditoría de conformidad con las Normas Internacionales de Auditoría (NIA) aceptadas en Colombia. Mi responsabilidad de acuerdo con dichas normas se describe más adelante en la sección responsabilidades del Revisor Fiscal en relación con la auditoría de los estados financieros. Soy independiente de la Fundación de conformidad con el Código de Ética para Profesionales de la Contabilidad del Consejo de Normas Internacionales de Ética para Contadores (Código de Ética del IESBA) y he cumplido las demás responsabilidades éticas de conformidad con el Código de Ética del IESBA y de la Ley 43 de 1990. Considero que la evidencia de auditoría que he obtenido proporciona una base suficiente y adecuada para mi opinión.

Otras cuestiones

Los estados financieros de la FUNDACIÓN MISIÓN PAZ, al 31 de diciembre de 2024, que hacen parte de la información comparativa de los estados financieros adjuntos, fueron auditados por mí como miembro de Crowe Co S.A.S., sobre los cuales expresé una opinión sin salvedades el 14 de marzo de 2025.

Responsabilidades de la administración y de los responsables del gobierno de la Fundación en relación con los estados financieros.

La Administración es responsable de la preparación y presentación razonable de los estados financieros adjuntos, de conformidad con las normas de contabilidad y de información financiera aceptadas en Colombia y del control interno que la dirección considere necesario para permitir la preparación de estados financieros libres de error material debido a fraude o error.

En la preparación de los estados financieros, la administración es responsable de la valoración de la capacidad de la Fundación para continuar como empresa en marcha, revelando, según corresponda, las cuestiones relacionadas con la empresa en funcionamiento y utilizando el principio contable de empresa en marcha excepto si la administración tiene intención de liquidar la Fundación o de cesar sus operaciones, o bien no exista otra alternativa realista.

Los responsables de la dirección de la Fundación son responsables de la supervisión del proceso de información financiera de la misma.

Responsabilidades del Revisor Fiscal en relación con la auditoría de los estados financieros.

Mi objetivo es obtener una seguridad razonable de que los estados financieros en su conjunto están libres de incorrección material, debida a fraude o error, y emitir un informe de auditoría que contiene mi opinión. Seguridad razonable es un alto grado de seguridad, pero no garantiza que una auditoría realizada de conformidad con las Normas Internacionales de Auditoría (NIA) aceptadas en Colombia, siempre detecte una incorrección material cuando exista. Las incorrecciones pueden deberse a fraude o error y se consideran materiales si, individualmente o de forma agregada, puede preverse razonablemente que influyan en las decisiones económicas que los usuarios toman basándose en los estados financieros.

Como parte de una auditoría de conformidad con las Normas Internacionales de Auditoría (NIA) aceptadas en Colombia, apliqué mi juicio profesional y mantuve una actitud de escepticismo profesional durante toda la auditoría. También:

- Identifiqué y valoré los riesgos de incorrección material en los estados financieros, debida a fraude o error, diseñé y apliqué procedimientos de auditoría para responder a dichos riesgos y obtuve evidencia de auditoría suficiente y adecuada para proporcionar una base para expresar mi opinión. El riesgo de no detectar una incorrección material debida a fraude es más elevado que en el caso de una incorrección material debida a error, ya que el fraude puede implicar colusión, falsificación, omisiones deliberadas, manifestaciones intencionadamente erróneas o la elusión del control interno.
- Obtuve conocimiento del control interno relevante para la auditoría con el fin de diseñar procedimientos de auditoría que sean adecuados en función de las circunstancias.
- Evalué lo apropiado de las políticas contables aplicadas y la razonabilidad de las estimaciones contables y la correspondiente información revelada por la administración.
- Concluí sobre lo adecuado de la utilización, por parte de la administración, del principio contable de empresa en marcha y, basándome en la evidencia de auditoría obtenida, concluí sobre si existe o no una incertidumbre material relacionada con hechos o con condiciones que puedan generar dudas significativas sobre la capacidad de la Fundación para continuar como empresa en marcha. Si concluyo que existe una incertidumbre material, se requiere que llame la atención en mi informe de auditoría sobre la correspondiente información revelada en los estados financieros o, si dichas revelaciones no son adecuadas, que exprese una opinión modificada. Mis conclusiones se basan en la evidencia de auditoría obtenida hasta la fecha de mi informe de auditoría. Sin embargo, hechos o condiciones futuros pueden ser causa de que la Fundación deje de ser una empresa en marcha.
- Evalué la presentación global, la estructura y el contenido de los estados financieros, incluida la información revelada y si los estados financieros representan las transacciones y hechos subyacentes

de un modo que logran la presentación razonable.

Me comuniqué con los responsables del gobierno de la Fundación en relación con, entre otras cuestiones, el alcance y el momento de realización de la auditoría planificada y los hallazgos significativos de la auditoría, así como cualquier deficiencia significativa del control interno que identifiqué en el transcurso de la auditoría.

Informe sobre otros requerimientos legales y reglamentarios

La administración de la Fundación también es responsable por el cumplimiento de ciertos aspectos regulatorios en Colombia, relacionados con la gestión documental contable, la preparación de informes de gestión y el pago oportuno y adecuado de los aportes al Sistema de Seguridad Social Integral, mi responsabilidad como Revisor Fiscal en estos temas es efectuar procedimientos de revisión para emitir un concepto sobre lo adecuado del cumplimiento.

Con base en el resultado de mis pruebas, conceptúo que durante el año 2025: la contabilidad de la Fundación ha sido llevada conforme a las normas legales y a la técnica contable; las operaciones registradas en los libros y los actos de los administradores se ajustan a los estatutos y a las decisiones de la Asamblea General, la correspondencia, los comprobantes de las cuentas y los libros de actas y de registro de acciones se llevan y se conservan debidamente; existen medidas adecuadas de control interno, de conservación y custodia de los bienes de la Fundación y los de terceros que están en su poder; la Fundación, existe concordancia entre los estados financieros que se acompañan y el informe de gestión preparado por los administradores, el cual incluye la constancia por parte de la administración sobre la libre circulación de las facturas emitidas por los vendedores o proveedores y la información contenida en las declaraciones de autoliquidación de aportes al Sistema de Seguridad Social Integral, en particular la relativa a los afiliados y a sus ingresos base de cotización, ha sido tomada de los registros y soportes contables.

Durante el año 2025 emití comunicaciones con recomendaciones y oportunidades de mejora; al respecto la administración ha venido adoptando los planes y programas conducentes al fortalecimiento del sistema de control interno.



FABIAN JOSE ANGULO ESTRADA

Revisor Fiscal Principal

Tarjeta Profesional No. 259.777-T

Designado por **CROWE CO S.A.S**

26 de febrero de 2026